5.º Ano

Prêmio PAEPE 2014

Campanha de Prevenção do Câncer de Intestino Grosso

2016

O que é o intestino grosso?

- 1,5 m de comprimento
- 6,5 cm de diâmetro

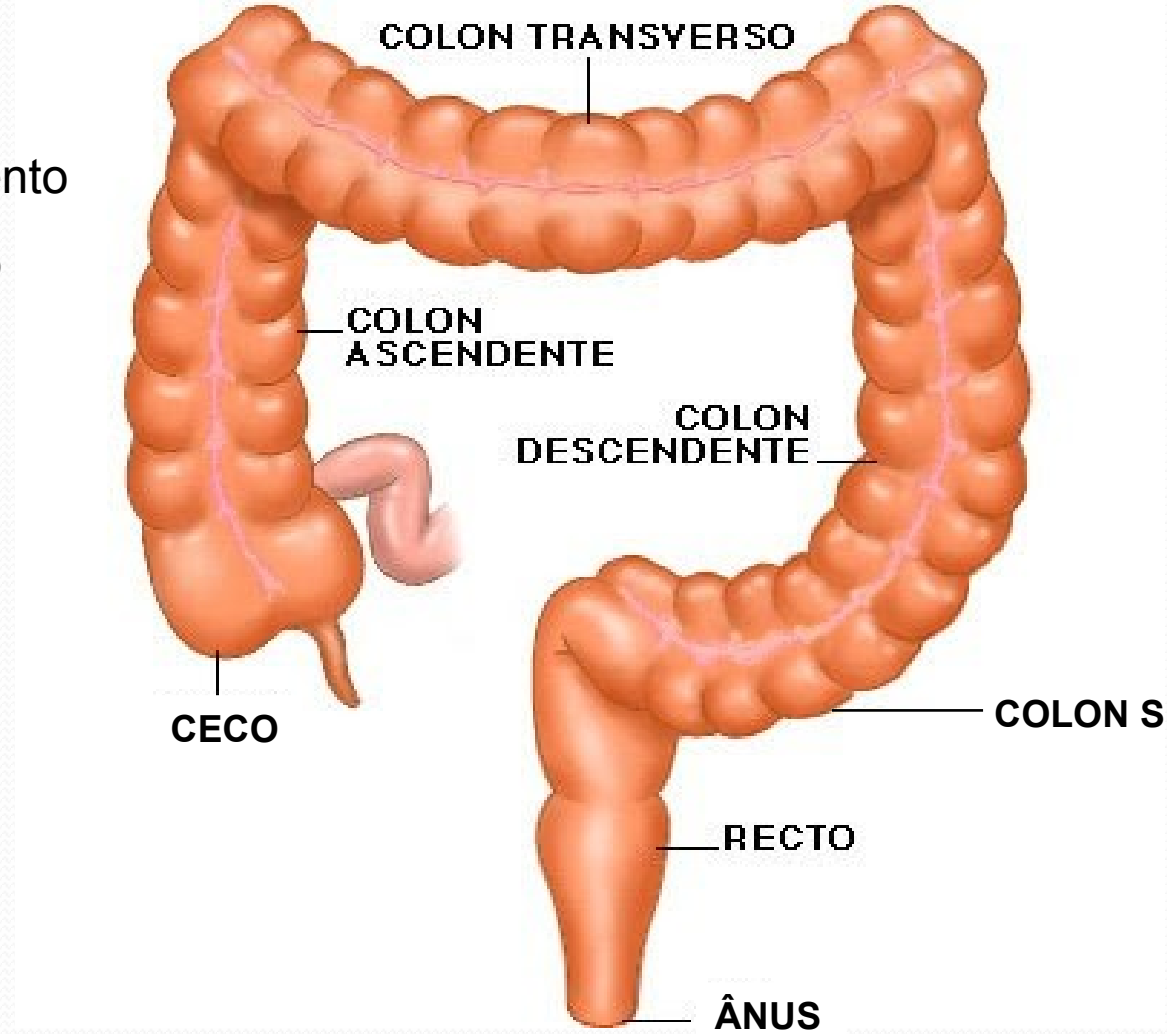

Câncer de Intestino Grosso

- Surge, em 90% dos casos, de uma lesão benigna e assintomática, denominada *PÓLIPO*, que pode crescer e degenerar sem diagnóstico.

Campanha de Prevenção do Câncer de Intestino Grosso

Degeneração Adenoma →
Carcinoma

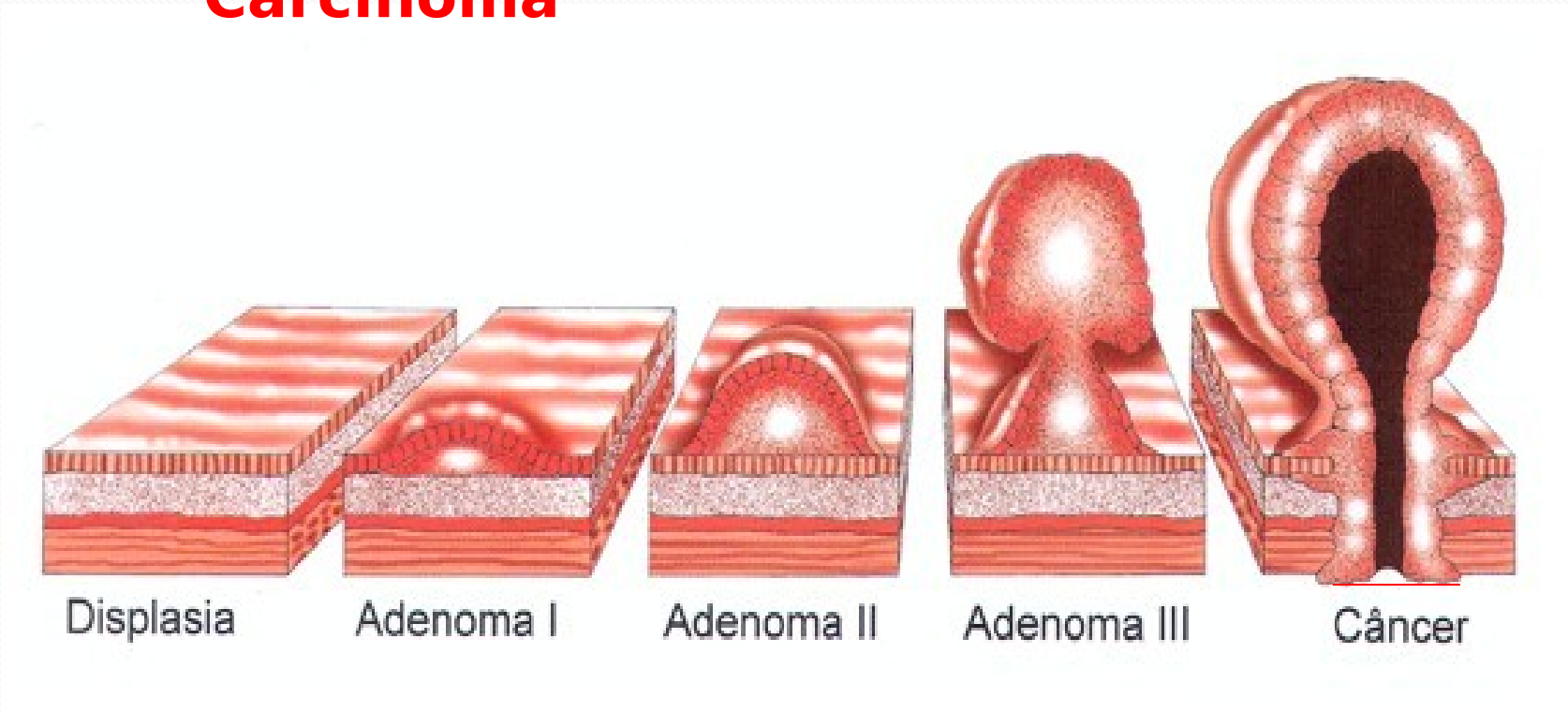

→ **5 a 10 anos** → **5 a 10 anos**

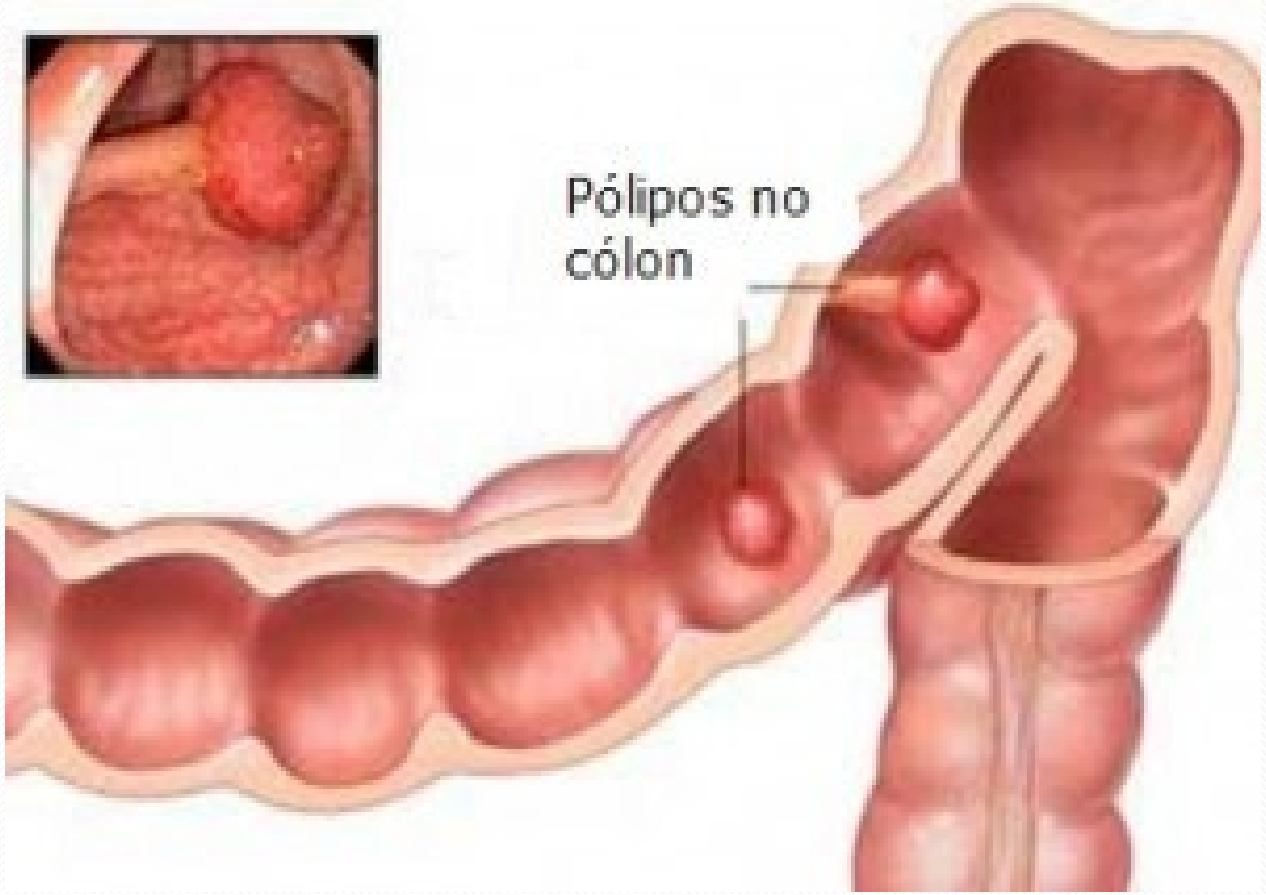
Pólipos no
cólon

Campanha de Prevenção do Câncer de Intestino Grosso

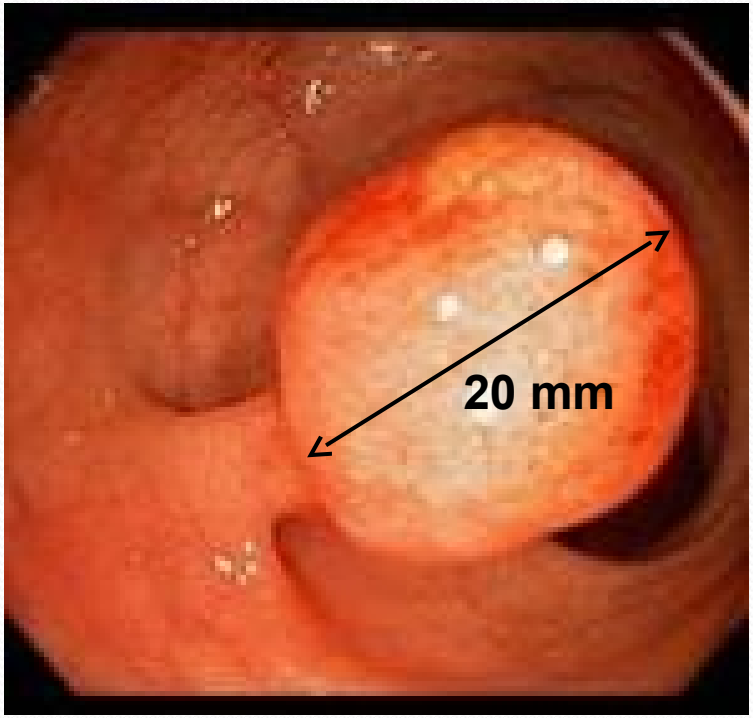

Pólipo

lesão benigna

Foto de peça cirúrgica

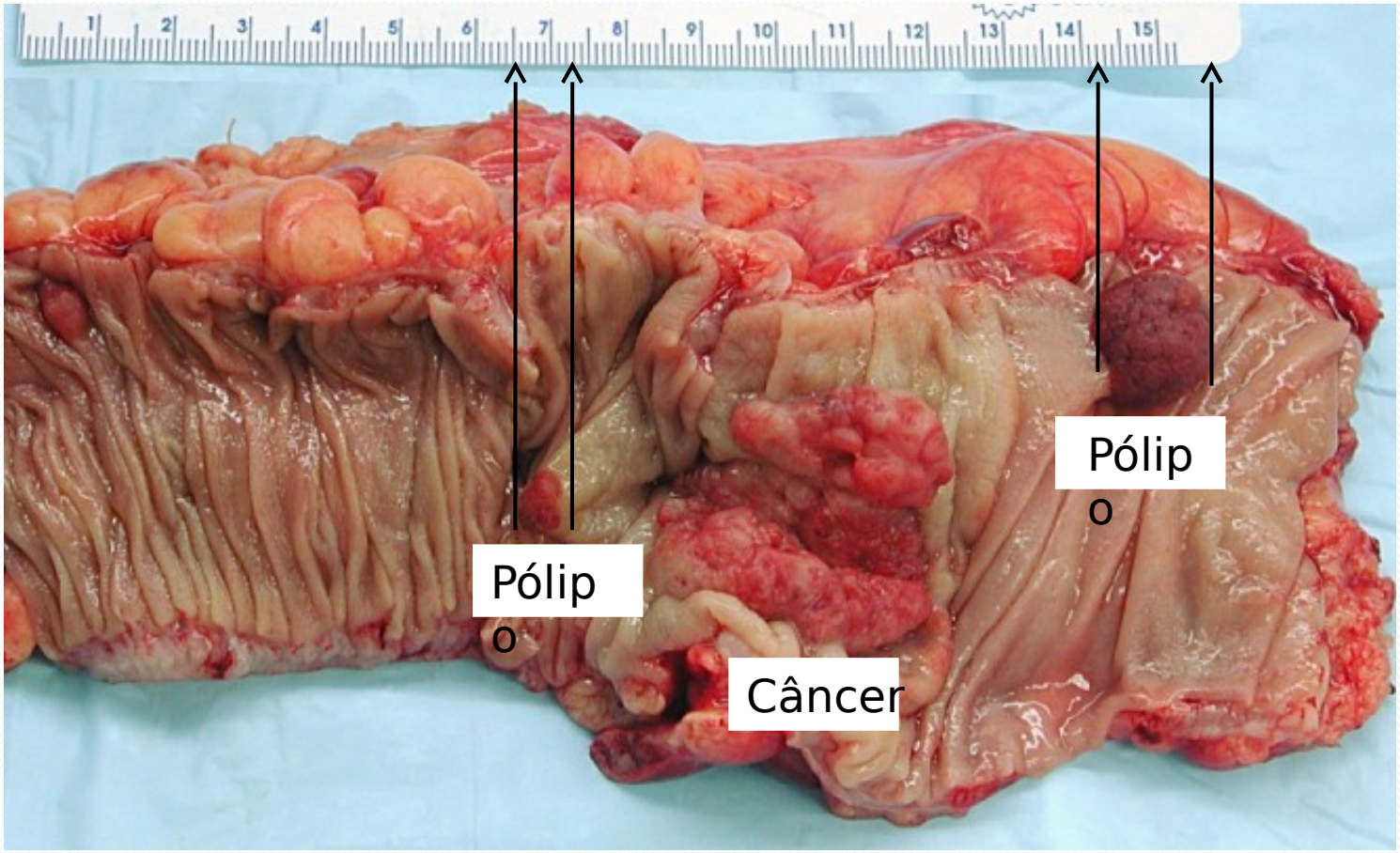

Estimativa do número de casos novos de câncer em **homens** no **Brasil** para 2016.

Localização Primária	Casos Novos	%
Próstata	61.200	28,6%
Traqueia, Brônquio e Pulmão	17.330	8,1%
Cólon e Reto	**16.660**	**7,8%**
Estômago	12.920	6,0%
Cavidade Oral	11.140	5,2%
Esôfago	7.950	3,7%
Bexiga	7.200	3,4%
Laringe	6.360	3,0%
Leucemias	5.540	2,6%
Sistema Nervoso Central	5.440	2,5%
Linfoma não Hodgkin	5.210	2,4%
Pele Melanoma	3.000	1,4%
Linfoma de Hodgkin	1.460	0,7%
Glândula Tireoide	1.090	0,5%
Todas as Neoplasias sem pele*	214.350	
Todas as Neoplasias	295.200	

*Todas as neoplasias, exceto pele não melanoma.

Fonte: MS / INCA / Estimativa de Câncer no Brasil, 2016
MS / INCA / Coordenação de Prevenção e Vigilância / Divisão de Vigilância

Estimativa do número de casos novos de câncer em **mulheres** no **Brasil** para 2016.

Localização Primária	Casos Novos	%
Mama feminina	57.960	28,1%
Cólon e Reto	**17.620**	**8,6%**
Colo do útero	16.340	7,9%
Traqueia, Brônquio e Pulmão	10.890	5,3%
Estômago	7.600	3,7%
Corpo do útero	6.950	3,4%
Ovário	6.150	3,0%
Glândula Tireoide	5.870	2,9%
Linfoma não Hodgkin	5.030	2,4%
Sistema Nervoso Central	4.830	2,3%
Leucemias	4.530	2,2%
Cavidade Oral	4.350	2,1%
Esôfago	2.860	1,4%
Pele Melanoma	2.670	1,3%
Bexiga	2.470	1,2%
Linfoma de Hodgkin	1.010	0,5%
Laringe	990	0,5%
Todas as Neoplasias sem pele*	205.960	
Todas as Neoplasias	300.870	

*Todas as neoplasias, exceto pele não melanoma.

Fonte: MS / INCA / Estimativa de Câncer no Brasil, 2016
MS / INCA / Coordenação de Prevenção e Vigilância / Divisão de Vigilância

Estimativa do número de casos novos de câncer em **homens** na **Região Sudeste** para 2016.

Localização Primária	Casos Novos	%
Próstata	25.800	26,9%
Cólon e Reto	**10.040**	**10,5%**
Traqueia, Brônquio e Pulmão	7.870	8,2%
Cavidade Oral	6.030	6,3%
Estômago	5.710	6,0%
Bexiga	4.160	4,3%
Esôfago	3.470	3,6%
Laringe	2.720	2,8%
Linfoma não Hodgkin	2.550	2,7%
Leucemias	2.480	2,6%
Sistema Nervoso Central	2.150	2,2%
Pele Melanoma	1.160	1,2%
Linfoma de Hodgkin	470	0,5%
Glândula Tireoide	160	0,2%
Todas as Neoplasias sem pele*	95.900	
Todas as Neoplasias	134.330	

*Todas as neoplasias, exceto pele não melanoma.

Fonte: MS / INCA / Estimativa de Câncer no Brasil, 2016
MS / INCA / Coordenação de Prevenção e Vigilância / Divisão de Vigilância

Mulheres

Estimativa do número de casos novos de câncer em **mulheres** na **Região Sudeste** para 2016.

Localização Primária	Casos Novos	%
Mama feminina	29.760	30,3%
Cólon e Reto	**9.910**	**10,1%**
Colo do útero	4.940	5,0%
Traqueia, Brônquio e Pulmão	4.620	4,7%
Corpo do útero	4.180	4,3%
Estômago	3.420	3,5%
Ovário	2.960	3,0%
Linfoma não Hodgkin	2.800	2,9%
Glândula Tireoide	2.680	2,7%
Cavidade Oral	2.300	2,3%
Sistema Nervoso Central	2.060	2,1%
Leucemias	1.950	2,0%
Esôfago	1.300	1,3%
Bexiga	1.280	1,3%
Pele Melanoma	1.100	1,1%
Linfoma de Hodgkin	500	0,5%
Laringe	300	0,3%
Todas as Neoplasias sem pele*	98.100	
Todas as Neoplasias	156.760	

*Todas as neoplasias, exceto pele não melanoma.

Fonte: MS / INCA / Estimativa de Câncer no Brasil, 2016
MS / INCA / Coordenação de Prevenção e Vigilância / Divisão de Vigilância

Câncer de Intestino Grosso

Pode ser prevenido!

O rastreamento (Teste de Sangue Oculto nas fezes) deve ser iniciado a partir dos

50 anos de idade, através do

Teste de Sangue Oculto nas Fezes, feito

anualmente.

Os métodos de rastreamento do câncer colorretal possibilitam o *diagnóstico precoce!*

O *diagnóstico precoce* aumenta a chance de cura em **90% !!!**

Campanha de Prevenção do Câncer de Intestino Grosso

Resultados	*2012*	*2013*	*2014*	***2015***
Testes entregues	4168	4756	4654	4722
Testes realizados	2081	1953	1905	2314
Testes POSITIVOS	417	286	111	186
Pólipos	150	73	27	Exames em andamento
Adenocarcinomas	6	2	2	Exames em andamento
Adesão	**49,92%**	**49,78%**	**56,70%**	**66%**

Estes resultados reforçam a ideia de que é possível prevenir o Câncer de Intestino Grosso com a estratégia que foi desenhada e salvar vidas!

Campanha de Prevenção do Câncer de Intestino Grosso

Para quem já participou nos anos anteriores:

- Se o seu resultado foi **NEGATIVO**, participe, novamente, este ano!
- Se o seu resultado foi **POSITIVO** e você não fez a Colonoscopia, FAÇA!
- Se o seu resultado foi **POSITIVO** e você fez a Colonoscopia, siga as orientações médicas!

Medidas regulares de prevenção



Campanha de Prevenção do Câncer de Intestino Grosso

Participe em *2016 !*

ANO 50